

ファンにとって3つの魅力

- ①アプリで情報をまとめてサクサク動作！
- ②お客様のメリットをアプリに集約！
- ③お客様のメリットをプッシュ通知で届ける！

アプリでファン化

1



情報がまとめて
サクサク動作！

2



メリットを
アプリに集約！

3

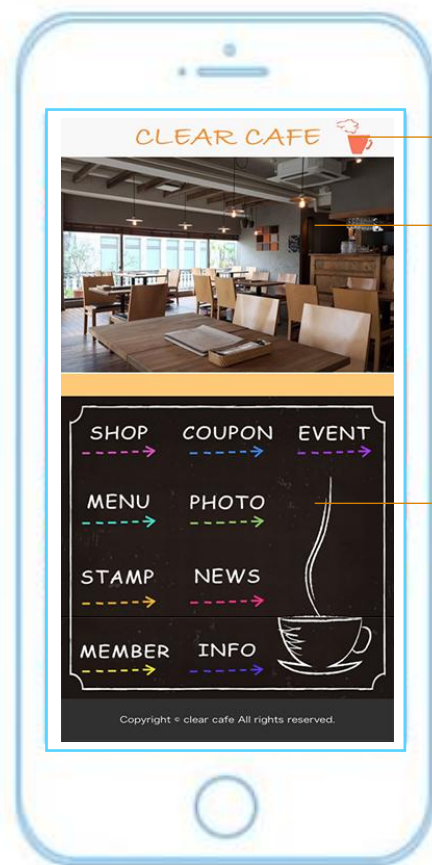


プッシュ通知が
届く！

※個人情報を取らない。（個人情報を取ると離脱するケースが高い。）

アプリでファン化

① アプリできれいにサクサク動作



店舗ロゴ

スライドショー最大5枚

- 店舗写真
 - クーポン券
 - 新商品
 - イベント告知
- ※タップでページ移動

メニュー選択

- SHOP情報
(個店・チェーン店別)
- クーポン券
- イベント
- スタンプカード
- フォトギャラリー
- 動画
- お知らせ
(プッシュ通知)
- 会員証
- SNS連携 etc...



美しいクリエイティブなデザインUI/UX
キュレーション型デザインもごぞいます。

個店 / チェーン店

タイプを選択

チェーン店タイプは、「本部権限」=本部は全ての更新が可能。「支店権限」=支店毎にIDが付与されますので、支店内ページのみ更新運営が可能となります。

- ・飲食店
- ・美容室
- ・EC通販
- ・メーカー
- ・クリニック
- ・美容
- ・リラク
- ・不動産
- ・ビジネスホテル
- ・アパレル
- ・小売
- ・住宅販売
- ・スクール

▼ 様々な業種に優れたアプリ

導入実績

2,954 店舗

※当社の判断にて風営法等に引っかかる企業店舗はご利用頂けません。

アプリでファン化

② お客様のメリットをアプリに集約



再来店率63%のクーポン券！

期間限定クーポン

ON / OFF カウントダウン時限クーポン発行

ご希望の有効期限を設定し、その期間中のみご利用可能にできるクーポンです。
また、期限内でも「使いきり設定」で1度だけ使用可能にすることもできます。



使いきりクーポン

1回しか使えないクーポン発行（消込）
※「使いきり設定」で1回だけを選択してください。

期間限定・使い切り クーポン設定

- クーポン画像
- タイトル
- 詳細説明
- 有効期限
- 利用注意
- お一人様何回まで
- 他の割引サービス併用不可
- 時限タイマー表示
ON/OFF

誕生日クーポン

ON / OFF 自動プッシュ配信設定

誕生日の2週間前などに、ユーザーにおめでとう！
の案内が自動でプッシュ通知が届けられます。



設定

- クーポン画像
- タイトル
- 詳細説明
- 有効期限
- 利用注意

アプリ初回特典クーポン

ON / OFF 自動プッシュ配信設定

アプリをインストールしてから、数日後に自動で初回インストールありがとう！通知が自動で送られます。



設定

- クーポン画像
- タイトル
- 詳細説明
- 有効期限
- 利用注意

アプリでファン化

② お客様のメリットをアプリに集約

スタンプカード ON / OFF

例) 毎月2の付く日は、スタンプ2倍



- スタンプ設定
- スタンプ数 (4~32個まで)
 - スタンプ画像
 - 背景画像
 - スタンプカードの利用期限
 - 利用店舗 (支店毎)
 - 認証コード (4桁)
 - 付与した日が自動登録
 - スタンプ付与数
- ↓

スタンプコード

配布数 選択

スタンプ付与はお客様とコミュニケーションの場

スタッフによる認証4桁認証

スタンプ2倍や購入金額に応じた付与数もスタンプ受取画面で自由に設定できます。

スタンプカード特典で来店率UP!

コンプリートおめでとう!



コンプリート特典画面



- コンプリート特典設定
- コンプリート特典
 - 特典利用期限

コンプリートされた特典は、有効期限内にご利用するまでお客様の特典チケット画面に付与されます。また、特典チケットを利用されなくても次のスタンプカードがご利用可能です。

② お客様のメリットをアプリに集約



SALE/新商品・イベント告知

SALE開催告知

今週のチラシ! ポイント5倍!



お知らせ・イベント設定

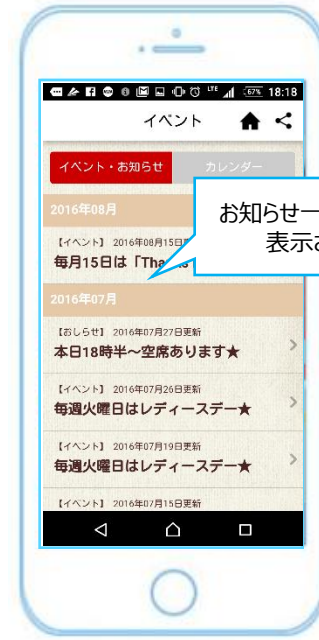
- 画像
- タイトル
- 詳細説明

リンク先のURLを設定することにより、
画像タップで詳細ページにリンクさせることができます。

イベントカレンダーに収納!



登録した情報は自動で
イベントカレンダーに表示



お知らせ一覧にも自動で
表示されます。

コンプリート設定

- コンプリート特典
- 特典利用期限

登録した「イベント・お知らせ」がカレンダーに表示されるので、
お客様がいつイベントがあるかをすぐに確認することができます。

アプリでファン化 ② お客様のメリットをアプリに集約

📍 ショップ情報

個店・チェーン店タイプを選択
チェーン店は、各支店毎の情報を掲載（GPS検索・都道府県別）

店舗情報

- 1タップコール
- MAPナビ
- 支店毎クーポン・スタンプカード
- お知らせ・イベント・動画・フォト

電話機能



MAPナビ機能



📄 メニュー・紹介

ON / OFF

カテゴリ作成から、一覧表示。
詳細ページではEC商品からワンタッチでECサイトへも送客します。

活用例

- 商品アイテム
- メニュー
- コース
- スタッフPR



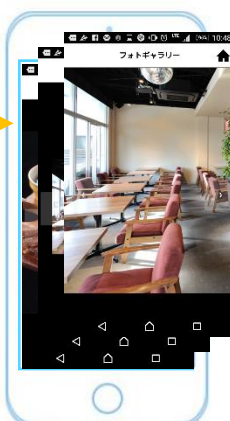
🖼️ フォト・カタログ

ON / OFF 30枚まで

商品アイテム・チラシ・店内写真などを左右上下のスイープ拡大で閲覧しスムーズに閲覧できます。

活用例

- 商品アイテム
- チラシ
- カタログ
- スタッフ紹介
- 店内風景



🎬 動画再生

ON / OFF 10動画まで

アプリの中での動画はエンゲージメントを深めるのに最適です。
Youtubeと連携させ商品・ブランド紹介・イベント告知を配信しましょう。

動画設定

- YoutubeのURLをコピー＆ペースト



アプリでファン化 ② お客様のメリットをアプリに集約

アプリ内予約

ON / OFF

様々な予約ツールをアプリ内でダイレクトに表示させ、1タッチで予約サイトを呼び込みます。

予約設定

- 各店舗でご利用中の予約サイトを管理画面よりコピー＆ペースト

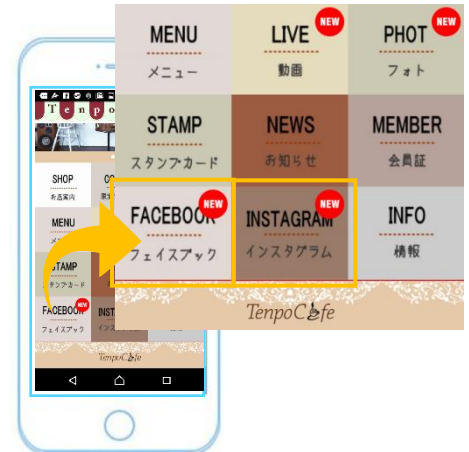


SNS連携

ON / OFF

- facebook
- Instagram
- twitter
- Blog

アプリのトップアイコンに各種SNSやブログを設置することができます。



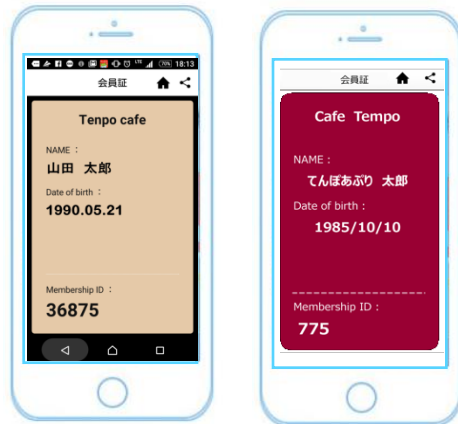
会員証

ON / OFF

アプリインストールで会員証を自動付与します。オプション開発で既存会員ナンバーとの連携可能

会員証設定

- 背景画像
- 名前・誕生日



オムニチャネル

ON / OFF

全てをアプリに集約。

また、バラバラのウェブサイト、SNSもアプリ内に集約し、アプリを中心とした運用を開始しましょう。

- ECサイト
- 採用告知
- 公式サイト
- 会員ポイント表示



アプリでファン化

③ プッシュ通知で届ける！



視認率100% 開封率70%

メルマガの7倍

通知バッチ



プッシュ通知



オートメーション・プッシュ設定

- ・誕生日事前プッシュ配信設定
- ・Thanksプッシュ通知設定

①セグメント設定

- ・全配信
- ・セグメント別配信
男女別 / 年齢別

②ジオプッシュ設定

- ・店舗別エリア配信
(お店から2・5・10km以内の人に)

③お気に入り設定

- ・本部一括配信
- ・支店別お気に入り配信

④タイマー設定

- ・配信日時タイマー設定

